

BD_Výkaz dveří _nové vnější

Ozn.	Popis	Rozměry		Počet (ks)	Ovládání	U (W/m²K)
		Šířka (mm)	Výška (mm)			
D10A	Dveře dvojkřídlé	1800	2000	1	900/2000, 900/2000	U _{max} = 1,20 W/m²K
D10B	Dveře nadsvětlík	1800	600	1	Fix	U _{max} = 1,20 W/m²K
D11	Dveře dvojkřídlé	1500	1970	1	900/1970, 600/1970	U _{max} = 1,20 W/m²K
3						

BD_Výkaz dveří _nové vnitřní

Ozn.	Popis	Rozměry		Počet (ks)	Požární odolnost	Ovládání
		Šířka (mm)	Výška (mm)			
D21	Dveře jednokřídlé	900	1970	10		
D22	Dveře jednokřídlé	800	1970	15		
D24	Dveře jednokřídlé	600	1970	18		
D26	Dveře jednokřídlé	900	1970	2	EI 30DP3-C	
D27	Dveře jednokřídlé	800	1970	1	EI 30DP3-C	
D33	Dveře dvojkřídlé	1200	1970	4		900/1970, 600/1970
D34	Dveře dvojkřídlé	1200	1970	3	EI 30DP3-C	900/1970, 600/1970
53						

Dveře v exteriéru nový stav:

Dveře budou kvalitní plastové profily s prosklením termoizolačním dvojsklem a maximálním celkovým koeficientem prostupu tepla dveří UD = 1,2 W.m-2.K-1. Barva dveří bude bílá.

Specifikace sestavy:

Otevíravé křídlo min. 900mm.

Sklo: čiré

Dveře v interiéru nový stav:

Dveře budou dřevěné plné.





Požární uzávěry:

Požární odolnost: EI 30 DP3 - C

Ovládání: SAMOZAVÍRAČ

Před zadáním do výroby je nutné zkontrolovat jejich jmenovitý a výrobní rozměr přímo na stavbě. Před výrobou výrobků PSV provést konzultaci s objednatelem (projektantem) a odsouhlasit vzhled, tvar a barevné řešení výrobků.

Součástí DPS nejsou výrobní dokumentace ani detaily jednotlivých výrobků. Výrobce oken a dveří garantuje dodávku výrobků včetně spojovacích profilů a veškerého pomocného materiálu.

Zodp. projektant	Vypracoval	Spolupráce	Kreslil	<div></div> <div>B&D Project</div>	
Ing. Milan Dvořáček	Ing. Milan Dvořáček	Martin Brokeš	 AUTODESK® REVIT LT™		
			BIM software Revit®		
Kraj: Olomoucký	Místo: Olšany, parcela p.č. st. 80			Stupeň: <div>DPS</div>	
Investor: Obec Olšany					
Projekt: <div>Stavební úpravy v budově Základní školy v Olšanech spojené s nástavbou 3. NP včetně nové střešní konstrukce a s přístavbou nového schodišťového traktu a traktu sociální zóny</div>				Měřítko:	1 : 50
				Počet A4:	1
				Datum:	12/2017
Část:	D - Dokumentace stavby			Č. zakázky:	15_10_25/C
Výkaz dveří				Č. výkresu:	Pare č:
				D-15	